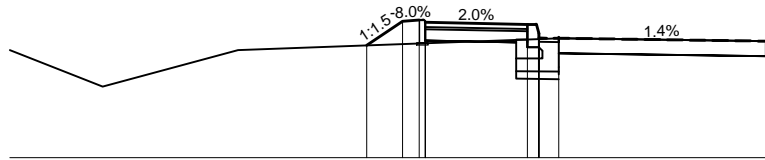


KM 0+004.27

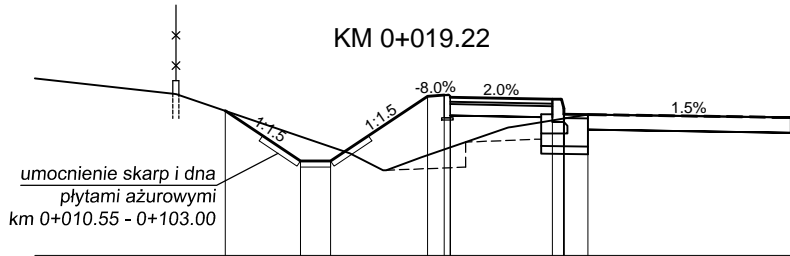
W=0.3
N=0.3
H=1.4
Hn=0.8



Odsunięcia od osi	-10.00					-5.28											0.00
Rzędne proj.						-273.49	-273.80	-273.82	-273.79	-273.56	-273.76	-273.58	-273.58				
Rzędne terenu	273.42					-273.49	-273.50	-273.51	-273.51	-273.56	-273.57	-273.58	-273.58				273.54

KM 0+019.22

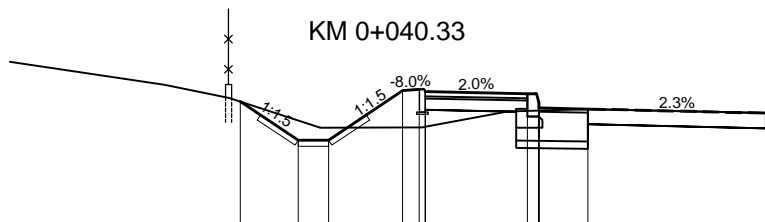
W=0.7
N=1.5
H=3.9
Hn=1.8



Odsunięcia od osi	-10.00		-7.48														0.00
Rzędne proj.			-273.91	-273.25	-273.25	-273.33	-274.10	-273.43	-274.09	-273.78	-274.06	-273.86	-273.86				
Rzędne terenu	274.34		-273.91	-273.57	-273.44	-273.33	-273.43	-273.43	-274.12	-273.81	-273.86	-273.86	-273.86				273.82

KM 0+040.33

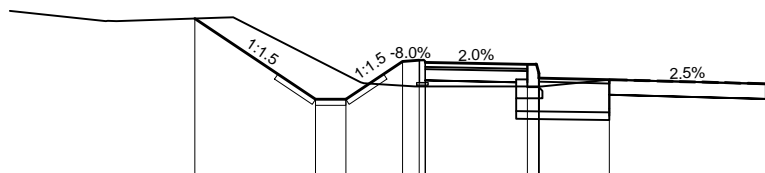
W=0.7
N=0.7
H=3.6
Hn=1.2



Odsunięcia od osi	-10.00			-6.95													0.00
Rzędne proj.				-274.62	-274.11	-274.27	-274.76	-274.28	-274.78	-274.49	-274.72	-274.53	-274.52				
Rzędne terenu	275.14			-274.62	-274.37	-274.27	-274.27	-274.28	-274.28	-274.50	-274.50	-274.52	-274.52				274.46

KM 0+067.25

W=1.2
N=0.5
H=4.8
Hn=1.9

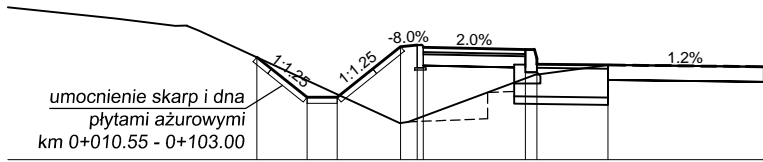


Odsunięcia od osi	-10.00		-7.55														0.00
Rzędne proj.			-276.07	-275.00	-275.00	-275.18	-275.50	-275.17	-275.49	-275.17	-275.46	-275.28	-275.26				
Rzędne terenu	276.17		-276.07	-275.53	-275.33	-275.18	-275.17	-275.17	-275.49	-275.17	-275.17	-275.26	-275.26				275.21

Stadium	Obiekt	Nr rysunku
PW	DP 1343R	5.1

KM 0+096.12

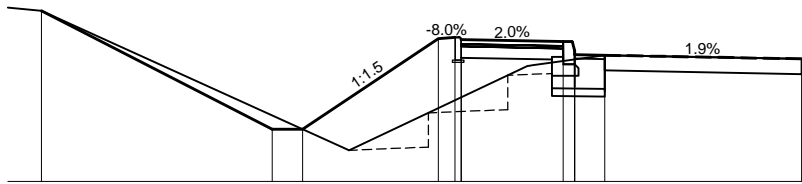
W=0.7
N=1.6
H=3.9
Hn=0.3



Odsunięcia od osi	-10.00	-6.71	-6.04	-5.64	-4.80	-4.50	-3.15	-3.00	-2.06	0.00	
Rzędne proj.		276.28	275.33	275.33	276.00	276.02	275.99	275.96	275.84	275.75	275.73
Rzędne terenu	276.52	276.28	275.63	275.45	274.99	275.04	275.08	275.58	275.63	275.75	275.73

KM 0+118.71

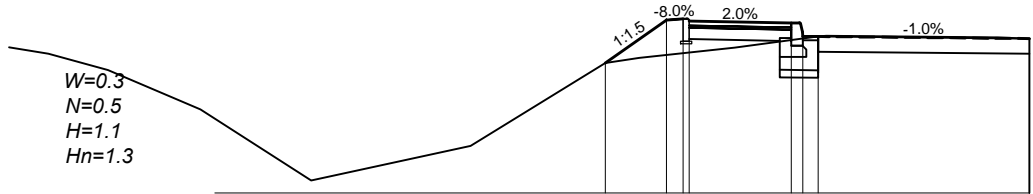
W=0.7
N=2.5
H=7.0
Hn=6.3



Odsunięcia od osi	-10.00	-10.05	-7.00	-6.60	-4.80	-4.58	-3.15	-3.00	-2.60	0.00	
Rzędne proj.		276.76	275.19	275.19	276.39	276.49	276.37	276.35	276.23	276.17	276.12
Rzędne terenu	276.80	276.76	275.37	275.19	275.47	275.57	275.61	276.09	276.11	276.17	276.12

KM 0+146.20

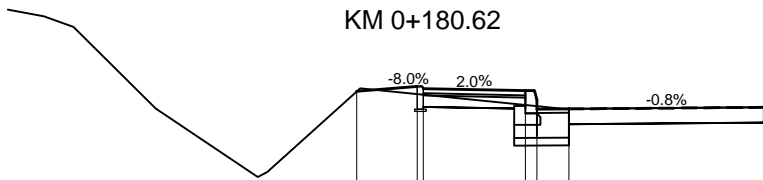
W=0.3
N=0.5
H=1.1
Hn=1.3



Odsunięcia od osi	-10.00			-5.61	-4.80	-4.58	-3.15	-2.80		0.00
Rzędne proj.				275.87	276.79	276.81	276.75	276.57		
Rzędne terenu	275.48			275.87	276.33	276.36	276.52	276.54		276.54

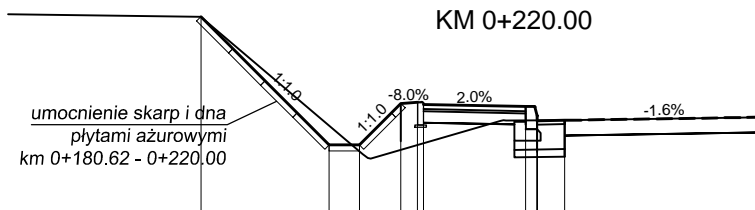
KM 0+180.62

W=0.6
N=0.1
H=0.9
Hn=0.8

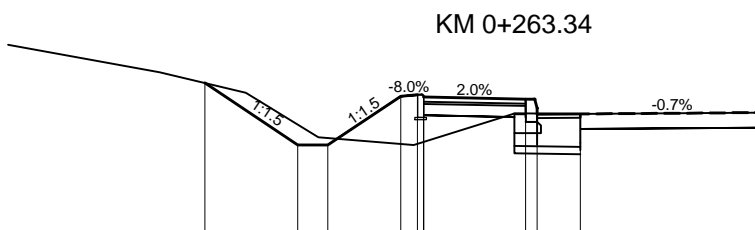


Odsunięcia od osi	-10.00		-5.38	-4.58	-3.15	-3.00	-2.57			0.00
Rzędne proj.			277.20	277.24	277.21	276.97	276.97			
Rzędne terenu	278.28		277.20	277.16	277.02	276.97	276.97			276.99

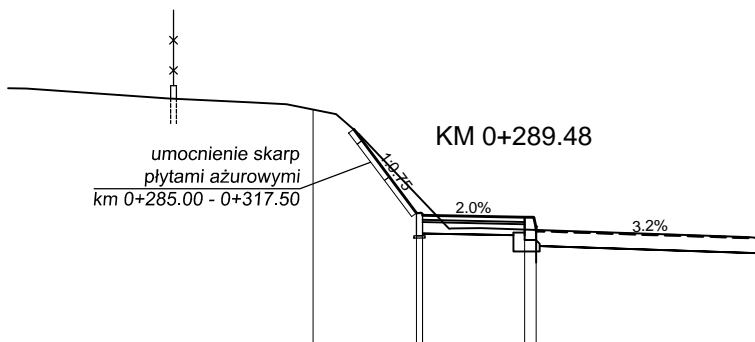
Stadium	Obiekt	Nr rysunku
PW	DP 1343R	5.2



Odsunięcia od osi	-10.00	-7.45	-5.75	-5.35	-4.80	-4.58	-3.15	-2.64	0.00
Rzędne proj.		279.60	277.90	277.90	278.45	278.43	278.41	278.22	
Rzędne terenu	279.63	279.60	278.16	277.82	277.83	277.90	278.22	278.22	278.27

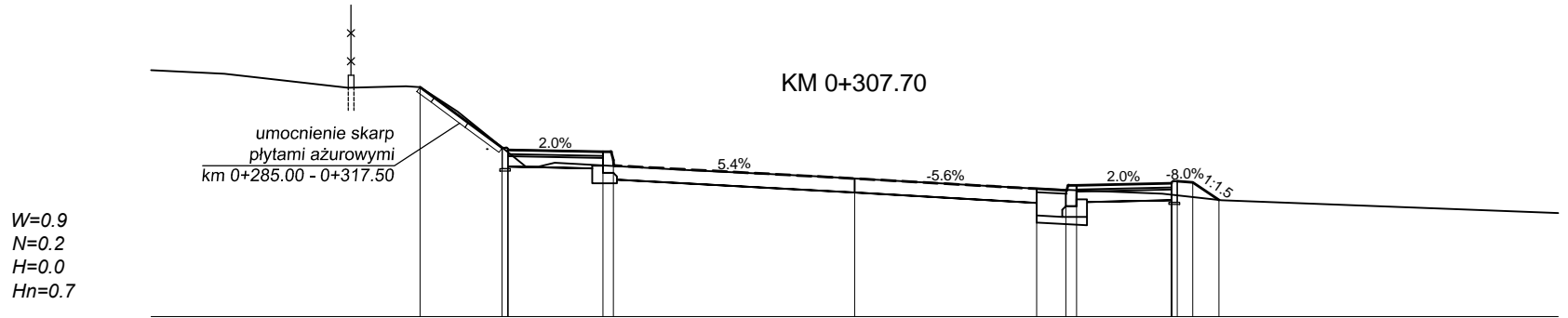


Odsunięcia od osi	-10.00	-7.40	-6.17	-5.77	-4.80	-4.58	-3.15	-2.43	0.00
Rzędne proj.		279.02	278.20	278.20	278.84	278.83	278.80	278.61	
Rzędne terenu	279.52	279.02	278.47	278.29	278.21	278.24	278.62	278.61	278.63

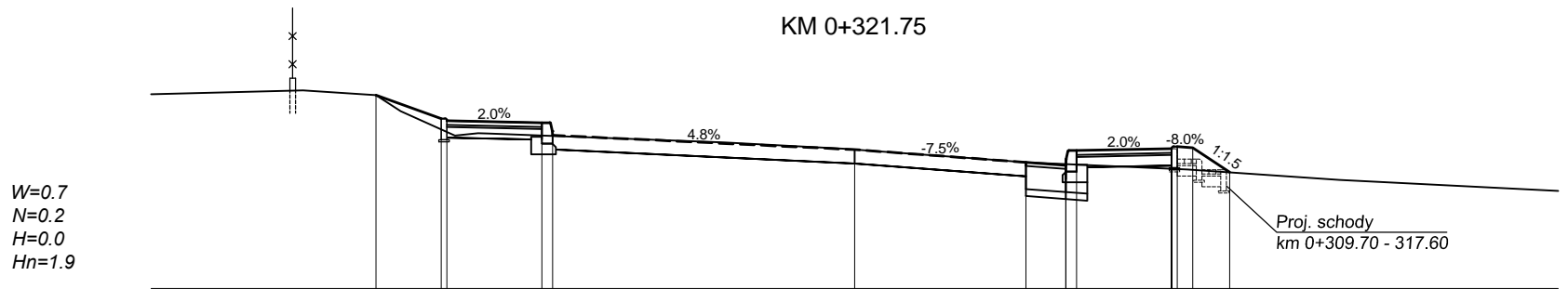


Odsunięcia od osi	-10.00	-5.97	-4.60	-3.12	0.00
Rzędne proj.		280.61	279.24	279.00	
Rzędne terenu	280.89	280.61	279.48	279.01	278.90

Stadium	Obiekt	Nr rysunku
PW	DP 1343R	5.3



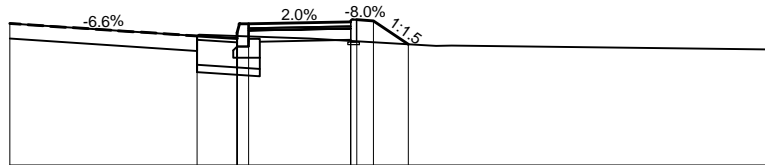
Odsunięcia od osi	-10.00	-6.18	-5.01	-3.58	0.00	2.59	3.00	4.50	5.17	10.00
Rzędne proj.		-280.77	-279.90	-279.85	-279.47	-279.32	-279.30	-279.40	-279.16	
Rzędne terenu	281.01	-280.77	-279.84	-279.84	-279.47	-279.32	-279.30	-279.23	-279.16	278.98



Odsunięcia od osi	-10.00	-6.80	-5.88	-4.45	0.00	2.43	3.00	4.50	5.33	10.00
Rzędne proj.		-280.75	-280.42	-280.36	-279.98	-279.80	-279.56	-279.99	-279.65	
Rzędne terenu	280.76	-280.75	-280.26	-280.18	-279.98	-279.80	-279.77	-279.70	-279.65	279.39

KM 0+347.71

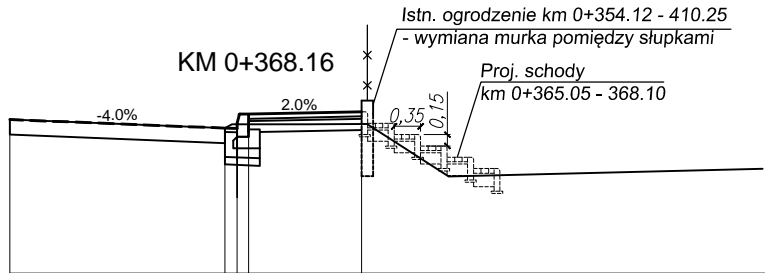
W=0.5
N=0.2
H=0.0
Hn=0.8



Odsunięcia od osi	0.00	2.48	3.00	4.51	5.27	10.00
Rzędne proj.		280.71	280.67	280.89	280.60	
Rzędne terenu	280.87	280.71	280.71	280.64	280.60	280.53

KM 0+368.16

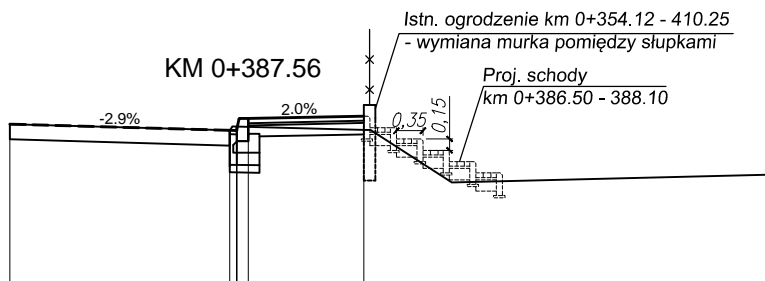
W=0.4
N=0.1
H=0.0
Hn=0.0



Odsunięcia od osi	0.00	3.84	3.16	4.66	10.00
Rzędne proj.		281.42	281.60	281.63	
Rzędne terenu	281.53	281.42	281.47	281.47	280.88

KM 0+387.56

W=0.4
N=0.1
H=0.0
Hn=0.0



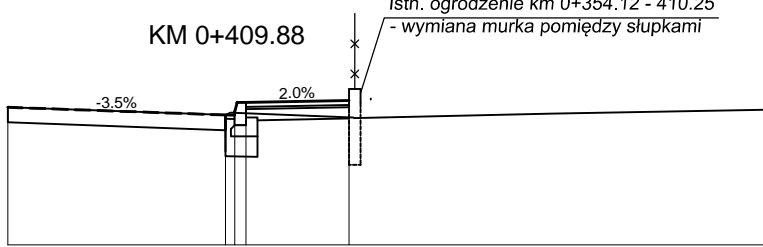
Odsunięcia od osi	0.00	2.91	3.00	4.68	10.00
Rzędne proj.		282.04	282.04	282.23	
Rzędne terenu	282.12	282.04	282.08	282.05	281.45

Stadium	Obiekt	Nr rysunku
PW	DP 1343R	5.5

KM 0+409.88

Istn. ogrodzenie km 0+354.12 - 410.25
- wymiana murka pomiędzy słupkami

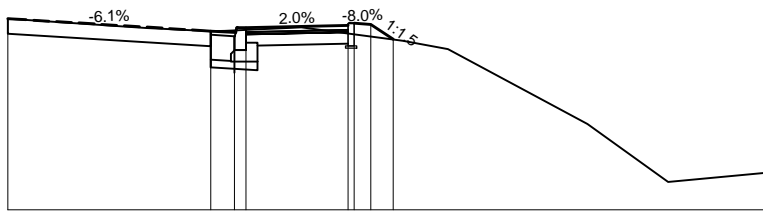
W=0.3
N=0.1
H=0.0
Hn=0.0



Odsunięcia od osi	0.00	3.88	3.00	3.15	4.51	10.00
Rzędne proj.		282.72	282.72	282.71	282.91	
Rzędne terenu	282.82	282.72	282.75	282.74	282.68	282.78

KM 0+426.00

W=0.5
N=0.2
H=1.0
Hn=0.6



Odsunięcia od osi	0.00	2.68	3.00	3.15	4.50	4.58	4.80	5.10	10.00
Rzędne proj.		282.86	282.84	282.91	282.94	282.97	282.95	282.75	
Rzędne terenu	283.03	282.86	282.87	282.86	282.83	282.82	282.79	282.75	280.99