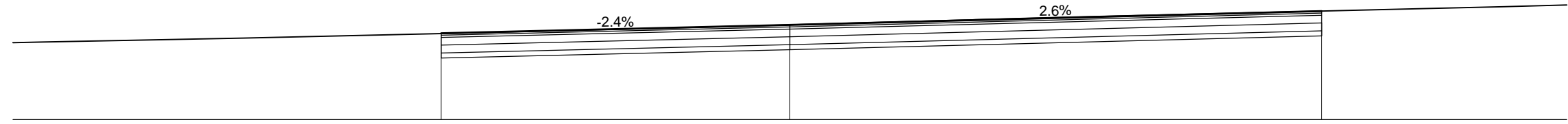
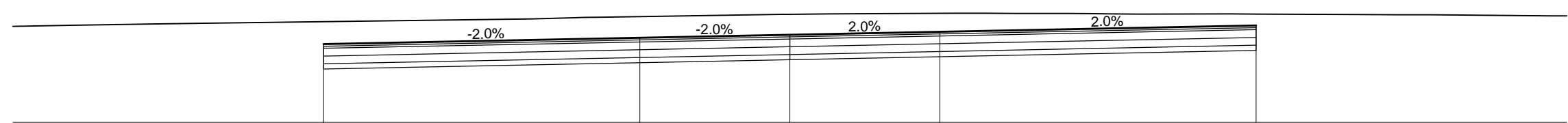


KM 0+003.75



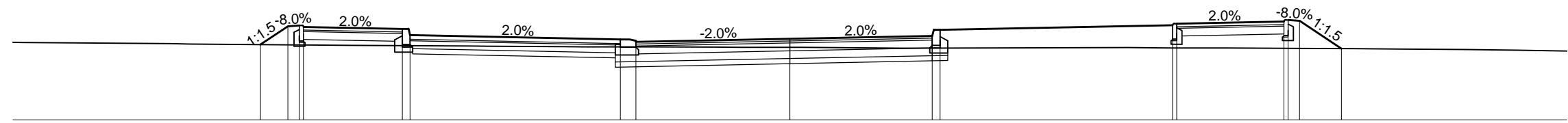
Odsunięcia od osi	-15.00	-6.73	0.00	10.27	15.00
Rzędne proj.		-252.66	-252.83	-253.09	
Rzędne terenu	252.48	252.66	252.83	253.09	253.21

KM 0+020.00



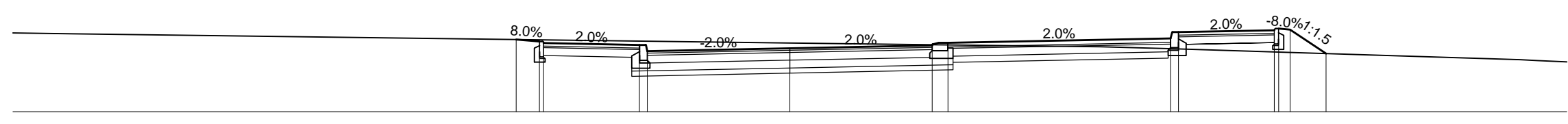
Odsunięcia od osi	-15.00	-9.00	-2.90	0.00	2.90	15.00
Rzędne proj.		-253.01	-253.13	-253.19	-253.25	-253.37
Rzędne terenu	253.36	253.45	253.55	253.59	253.61	253.56

KM 0+040.00



Odsunięcia od osi	-15.00	-10.22	-9.69	-8.47	-7.48	-3.27	-2.97	0.00	2.75	2.90	7.39	9.54	10.65	15.00
Rzędne proj.		-252.93	-253.31	-253.33	-253.30	-253.26	-253.06	-253.01	-253.07	-253.12	-253.34	-253.41	-252.88	
Rzędne terenu	253.00	252.96	252.96	252.85	253.30	253.14	252.91	252.91	252.91	252.88	252.89	252.89	252.88	252.83

KM 0+060.00



Odsunięcia od osi	-15.00	-5.28	-4.93	-4.75	-2.90	0.00	2.75	3.05	7.35	7.50	9.35	9.44	10.35	15.00
Rzędne proj.		-252.89	-252.85	-252.82	-252.79	-252.72	-252.78	-252.83	-252.91	-253.03	-253.07	-253.10	-252.62	
Rzędne terenu	253.02	252.89	252.88	252.88	252.88	252.82	252.79	252.79	252.71	252.71	252.65	252.64	252.62	252.46